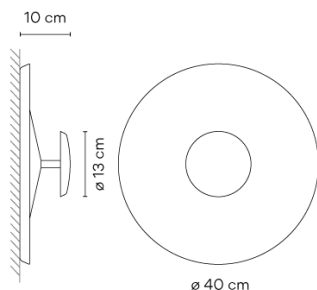


Die harmonischen Farben der Wandleuchte Top schaffen eine behagliche Atmosphäre. Die Kollektion Top bietet indirektes Licht, das in seinem Durchmesser begrenzt ist und sich so von den eigenen Abmessungen abhebt.

### Modellblatt



<b>Farbe</b>	 40 Blue L1 NCS S 3010-B
	 36 Soft Pink NCS S 1010-Y50R
	 10 White NCS S 0300-N
	 47 Green L1 NCS S 4005-G80Y

**LED-Temperaturfarbe** 2700 K / 3500 K / 4000 K

**Dimmen** Casambi / DALI-2 / Push; 1-10V

**Installationstyp** Surface Canopy



**Materialien** Körper: Alu  
Diffuser: Alu  
Baldachin: Stahl

**Lichtquelle** 1 x LED PLATE 18,3W 500mA



**LED** CRI>90 2050 lm 112  
2700 K / 3500 K / 4000 K

**Driver** Constant Current 500  
220-240 V V 50-60 Hz HZ



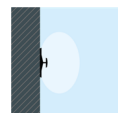
**Anwendung** Wandleuchten

**Verpackung** 1 Kartons  
0.558 m x 0.558 m x 0.255 m  
Bruttogewicht 1.8  
Nettogewicht 1.5  
Vol. 0.0793

#### Lichteffect

##### Allgemeinbeleuchtung

Beleuchtungskörper, der den Lichtstrom so lenkt, das das Licht von Wand oder Decke reflektiert wird.



##### Photometrische Daten

Diese fotometr. Daten entsprechen der Ausf. 47. Um die fotometr. Daten anderer Ausf. zu erlangen, gehen Sie bitte auf Download.

<b>Effizienz</b>	21.06 lm/W
<b>Koordinatensystem</b>	CG
<b>Gesamtfluss</b>	349.72 lm
<b>Höchster Wert</b>	112.03 cd

##### Andere Anwendungen

